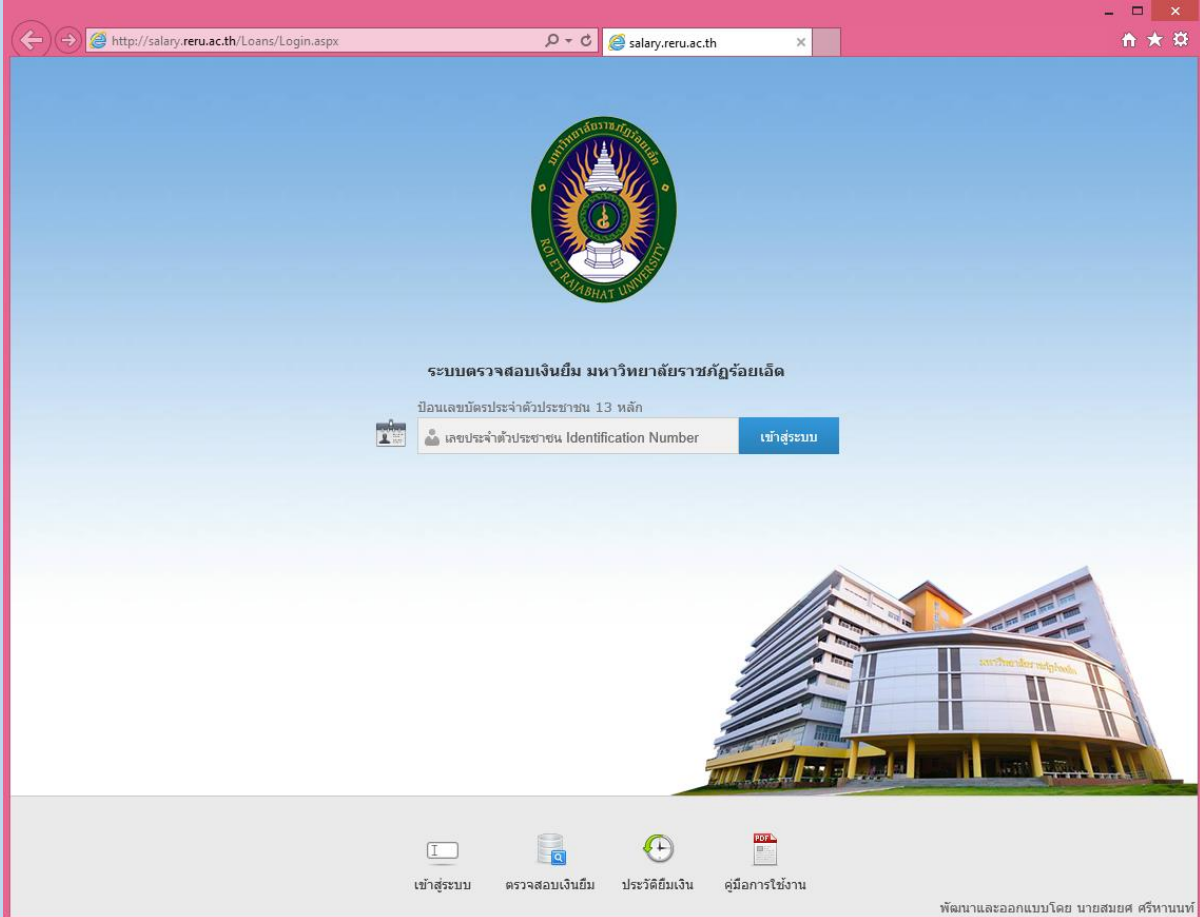


24/3/2558

ระบบตรวจสอบเงินยืม

มหาวิทยาลัยราชภัฏร้อยเอ็ด



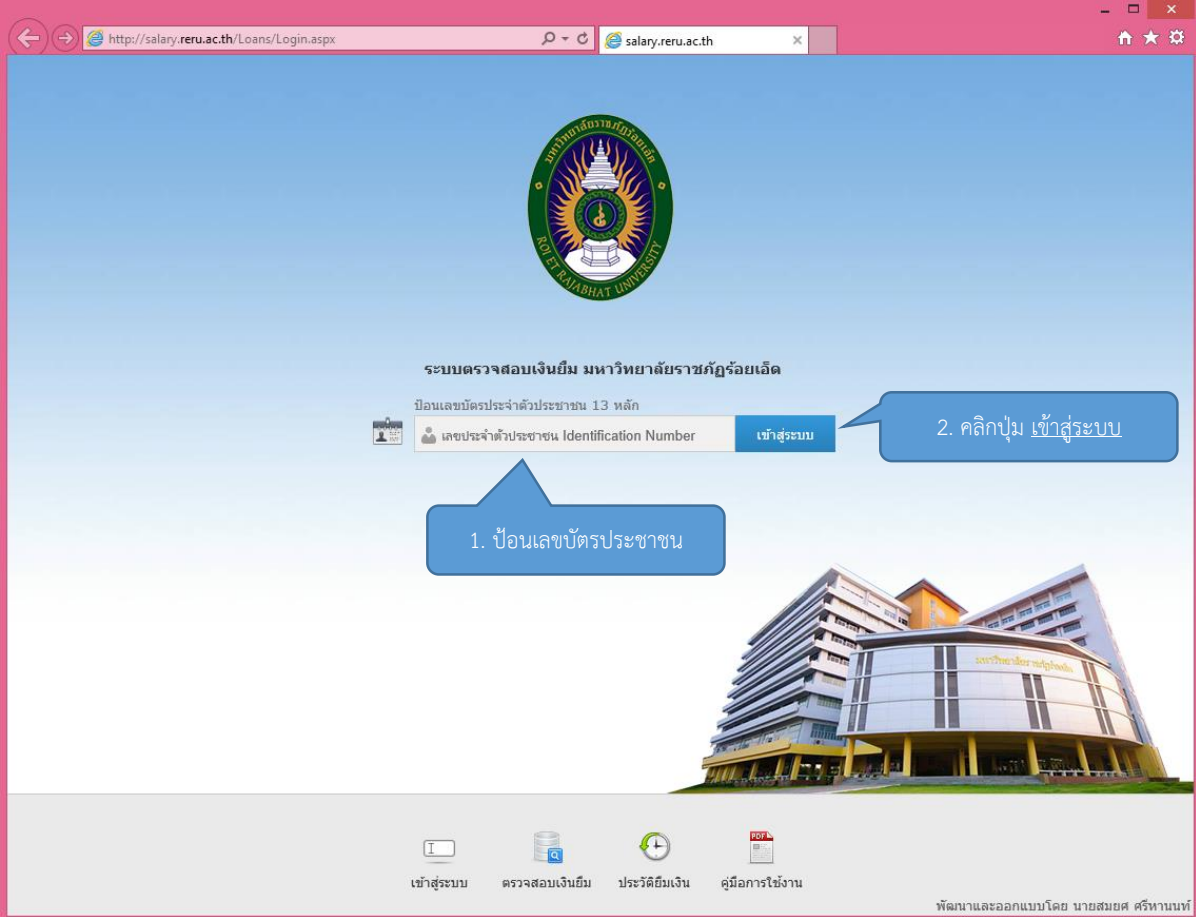
The screenshot shows a web browser window with the URL <http://salary.reru.ac.th/Loans/Login.aspx>. The page features the RRU logo at the top center, which includes a stupa and the text 'มหาวิทยาลัยราชภัฏร้อยเอ็ด' and 'RABHAT UNIVERSITY'. Below the logo, the text reads 'ระบบตรวจสอบเงินยืม มหาวิทยาลัยราชภัฏร้อยเอ็ด' and 'ป้อนเลขบัตรประจำตัวประชาชน 13 หลัก'. There is a text input field for 'เลขประจำตัวประชาชน Identification Number' and a blue 'เข้าสู่ระบบ' (Login) button. At the bottom of the page, there are four icons with labels: 'เข้าสู่ระบบ', 'ตรวจสอบเงินยืม', 'ประวัติเงิน', and 'คู่มือการใช้งาน'. The footer text says 'พัฒนาและออกแบบโดย นายสมยศ ศรีหามนต์'.

จัดทำโดย

นายสมยศ ศรีหามนต์ ตำแหน่ง นักวิชาการคอมพิวเตอร์

1

เข้าสู่ระบบตรวจสอบเงินยืม



The screenshot shows a web browser window with the URL <http://salary.reru.ac.th/Loans/Login.aspx>. The page features the RRU logo at the top center, followed by the title "ระบบตรวจสอบเงินยืม มหาวิทยาลัยราชภัฏร้อยเอ็ด" and the text "ป้อนเลขบัตรประจำตัวประชาชน 13 หลัก". Below this is a form with a label "เลขประจำตัวประชาชน Identification Number" and a "เข้าสู่ระบบ" button. A blue callout box points to the form with the text "1. ป้อนเลขบัตรประชาชน". Another blue callout box points to the "เข้าสู่ระบบ" button with the text "2. คลิกปุ่ม เข้าสู่ระบบ". At the bottom of the page, there are four icons with labels: "เข้าสู่ระบบ", "ตรวจสอบเงินยืม", "ประวัติเงิน", and "คู่มือการใช้งาน". The footer text reads "พัฒนาและออกแบบโดย นายสมยศ ศรีทานนท์".

ระบบตรวจสอบเงินยืม มหาวิทยาลัยราชภัฏร้อยเอ็ด

ป้อนเลขบัตรประจำตัวประชาชน 13 หลัก

เลขประจำตัวประชาชน Identification Number

เข้าสู่ระบบ

1. ป้อนเลขบัตรประชาชน

2. คลิกปุ่ม เข้าสู่ระบบ

เข้าสู่ระบบ ตรวจสอบเงินยืม ประวัติเงิน คู่มือการใช้งาน

พัฒนาและออกแบบโดย นายสมยศ ศรีทานนท์

ระบบจะแจ้งเตือน เมื่อไม่ได้ป้อนเลขบัตรประจำตัวประชาชน

ระบบตรวจสอบเงินยืม มหาวิทยาลัยราชภัฏร้อยเอ็ด

ป้อนเลขบัตรประจำตัวประชาชน 13 หลัก

เลขประจำตัวประชาชน Identification Number

!! กรุณาป้อนเลขบัตรประจำตัวประชาชน

เข้าสู่ระบบ ตรวจสอบเงินยืม ประวัติยืมเงิน คู่มือการใช้งาน

พัฒนาและออกแบบโดย นายสมยศ ศรีทานนท์

ระบบจะแจ้งเตือน เมื่อป้อนเลขบัตรประจำตัวประชาชนไม่ถูกต้อง

ระบบตรวจสอบเงินยืม มหาวิทยาลัยราชภัฏร้อยเอ็ด

ป้อนเลขบัตรประจำตัวประชาชน 13 หลัก

เลขประจำตัวประชาชน Identification Number

หมายเหตุเลขบัตรประจำตัวประชาชนไม่ถูกต้อง

เข้าสู่ระบบ ตรวจสอบเงินยืม ประวัติยืมเงิน คู่มือการใช้งาน

พัฒนาและออกแบบโดย นายสมยศ ศรีทานนท์

เมื่อเข้าสู่ระบบสำเร็จ ก็จะเข้าสู่หน้าหลัก หน้าประวัติขืมเงินทั้งหมด ดังรูปด้านล่าง

ยินดีต้อนรับ นางสาวลลิตา เจริญพารา ตำแหน่ง เจ้าหน้าที่ เลขบัตรประจำตัวประชาชน

ประเภทขืมเงิน	วันที่ขืมเงิน	วันที่ครบกำหนดคืนเงิน	ประเภทขยบประมาณ	ประเภทเงินที่จ่าย	วัตถุประสงค์	จำนวนเงินขืม	จำนวนเงินคงเหลือ	สถานะ
โครงการ	25/12/2557	24/1/2558	งน กศ.ปช	เงินสด	ค่าใช้จ่ายในการจ้างถ่ายเอกสารและเข้าเล่มรายละเอียดงบลงทุน	3,000.00	0.00	คืนเงินขืมครบแล้ว
ไปราชการ	26/2/2558	17/3/2558	งน กศ.ปช	เงินสด	คชจ.ไปราชการ 28 ก.พ.58 จ.ขอนแก่น	5,130.00	0.00	คืนเงินขืมครบแล้ว

เข้าสู่ระบบ ตรวจสอบเงินขืม ประวัติขืมเงิน คู่มือการใช้งาน ออกจากระบบ

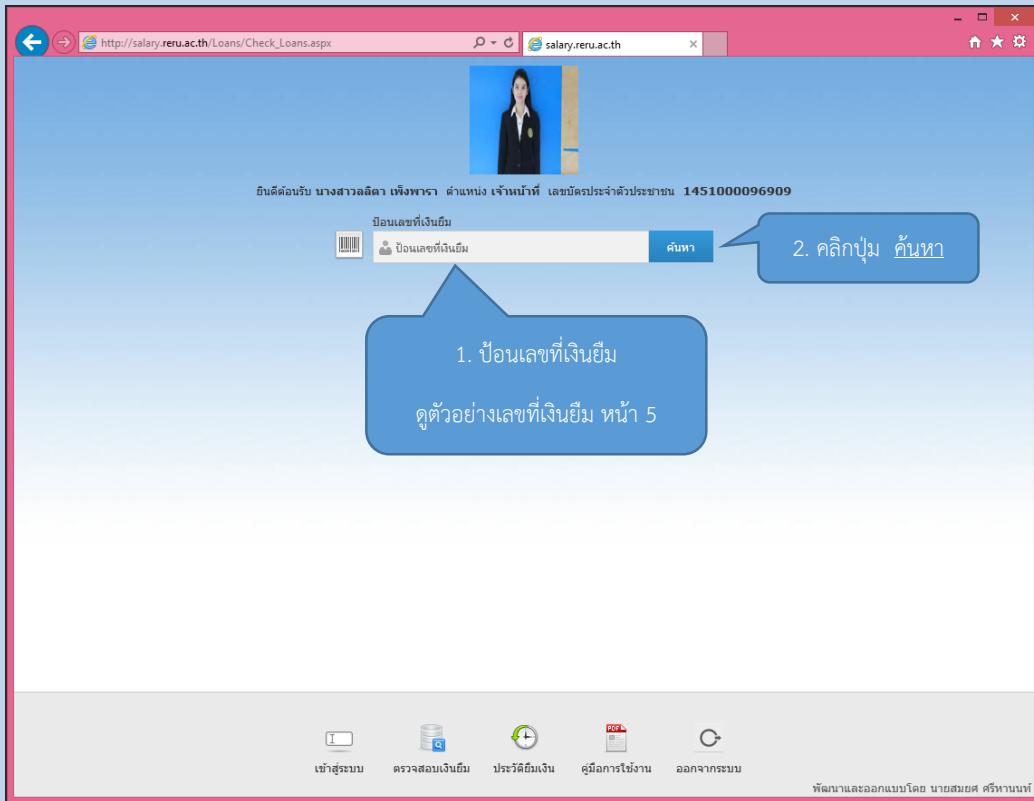
พัฒนาและออกแบบโดย นายสมยศ ศรีทานนท์

รายละเอียดการขืมเงิน

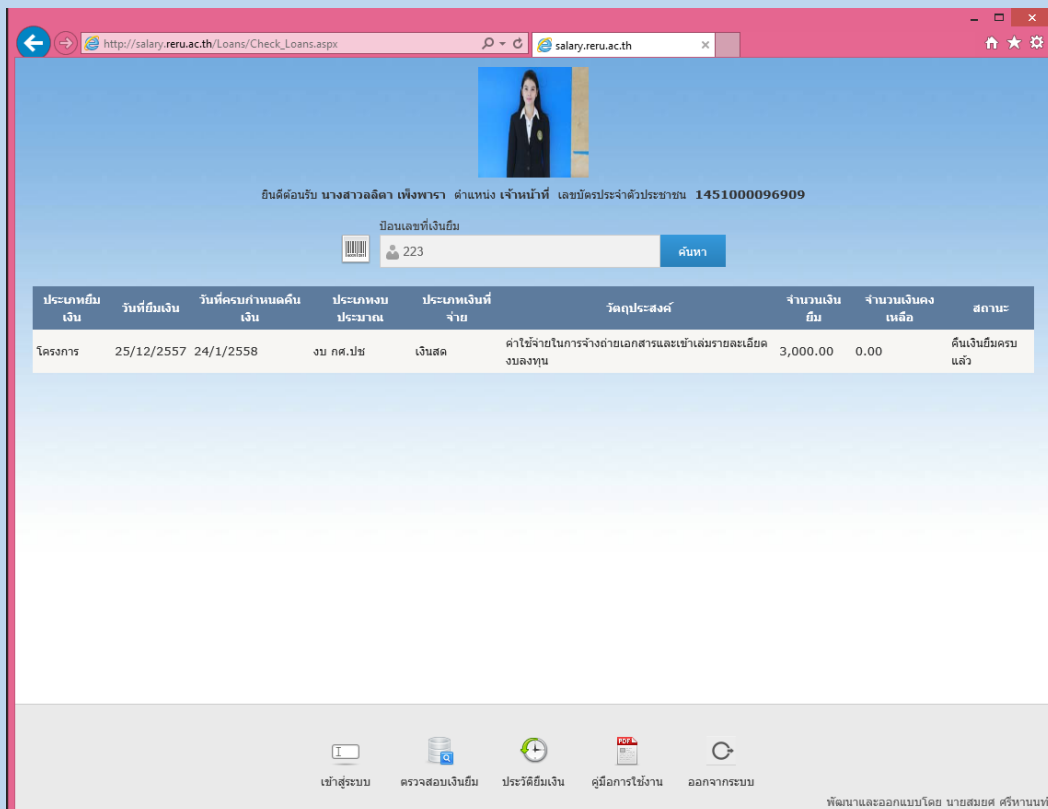
- ประเภทเงินขืม
- วันที่ขืมเงิน
- วันที่ครบกำหนดคืนเงิน
- ประเภทขยบประมาณ
- ประเภทเงินที่จ่าย
- วัตถุประสงค์
- จำนวนเงินขืม
- จำนวนเงินคงเหลือ (คือ เงินที่ยังคืนไม่ครบ)
- สถานะ

ตรวจสอบเงินยืม

คือ กรณีที่ต้องการตรวจสอบสถานะเงินยืม ให้คลิกที่เมนูด้านล่างเมนู ตรวจสอบเงินยืม ก็จะปรากฏหน้าจอดังรูป



ก็จะปรากฏข้อมูลเงินยืม ดังรูป



เลขที่เงินยืม คูได้ทีไบเสริง ไบแจ้งการยืมเงิน หรือ ไบรับใบสำคัญ



มหาวิทยาลัยราชภัฏร้อยเอ็ด
113 หมู่ 12 ต.เกาะแก้ว อ.เสลภูมิ จ.ร้อยเอ็ด 45120
เบอร์โทรศัพท์ 043-556001-8 โทรสาร 043-556009
website : www.reru.ac.th

ใบแจ้งการยืมเงิน



000000530

เลขที่เงินยืม

เลขที่เงินยืมในตัวอย่างรูปด้านบน คือ 530